

2023年7月 免税売上高・来店動向【速報】

2023年8月25日

■ 調査対象店舗 : 88店舗【インバウンド推進委員店】

1. 今月の免税売上動向

※ 2020年4月度より対前年増減率の表記を「全国百貨店売上高概況」に合わせております

	実 額	前年同月比
① 免税総売上高	約313億円	206.6%
② 一般物品売上高	約272億5千万円	187.9%
③ 消耗品売上高(化粧品、食料品等)	約40億5千万円	444.3%
④ 購買客数	約32万人	1,007.2%
⑤ 一人あたりの購買単価	約97,000円	-72.3%

2. 人気商品(参考データ)

◆化粧品 ◆ハイエンドブランド ◆婦人服飾雑貨
◆食料品 ◆紳士服・洋品 他

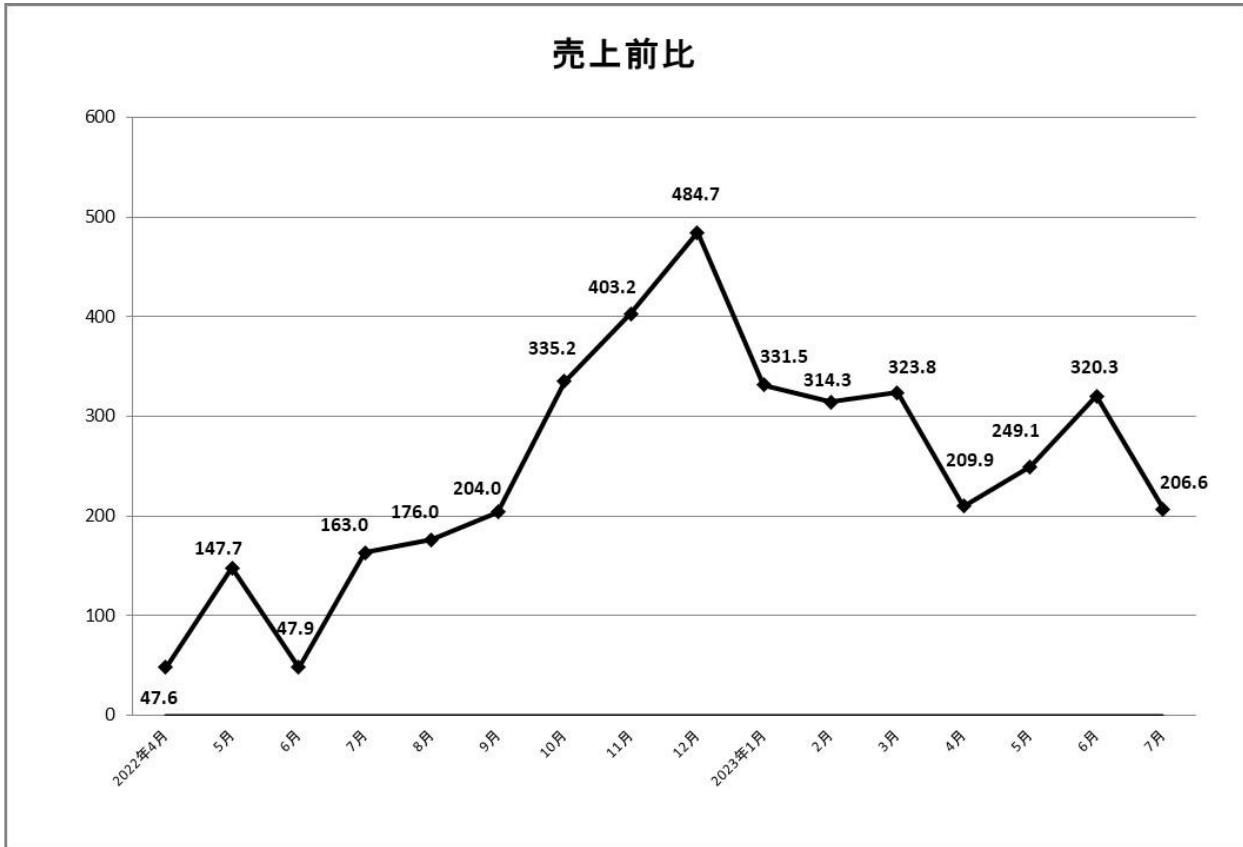
3. 来店の多かった国(参考データ)

◆中国本土 ◆韓国 ◆台湾 ◆香港
◆タイ ◆シンガポール ◆マレーシア 他

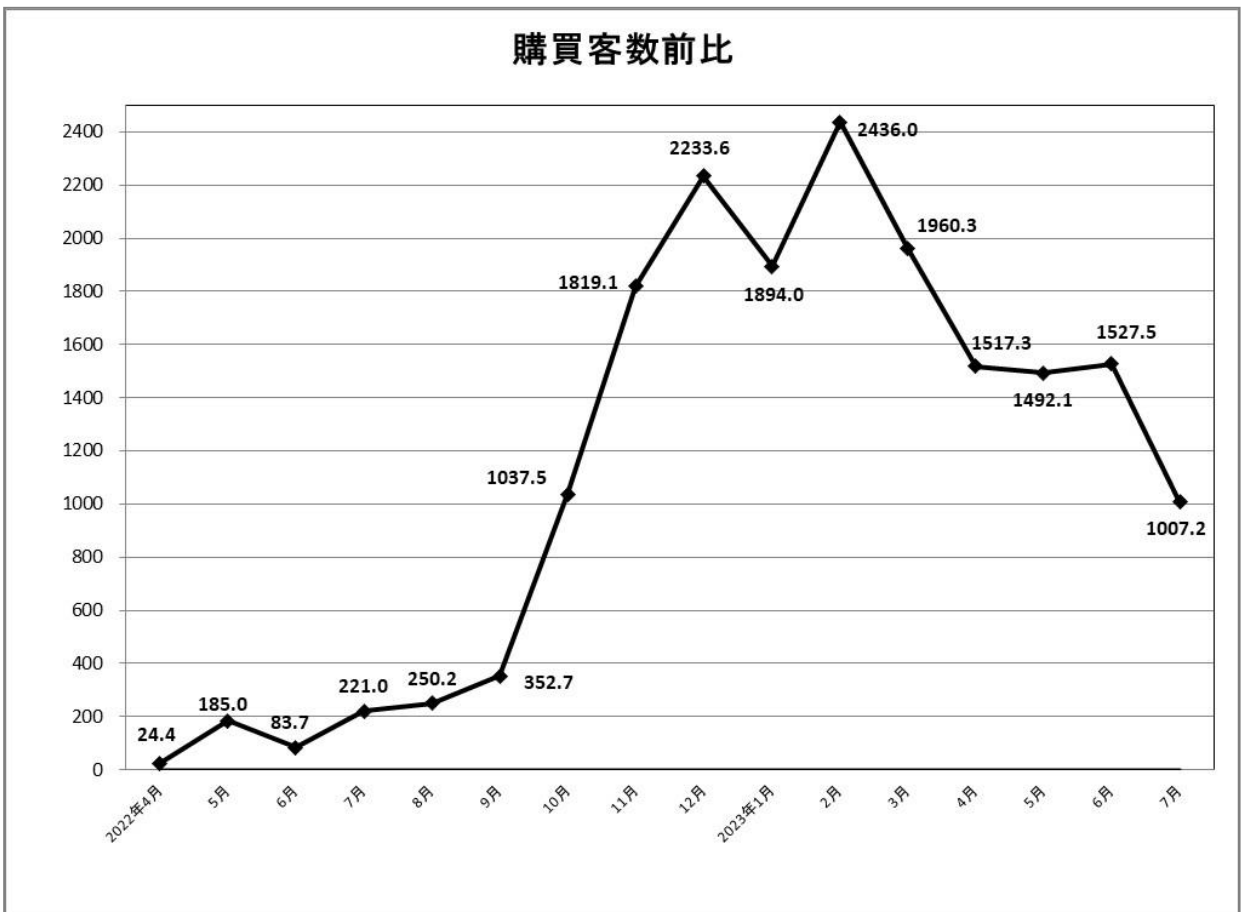
4. 2023年7月の概況他

◆7月の商況は、免税総売上高は約313億円(前年比206.6%増)、購買客数は約32万人(同1,007.2%増)となった。なお、2019年比では免税総売上高は11.4%増(店舗数調整後)となった。

免税売上前年比 (%)



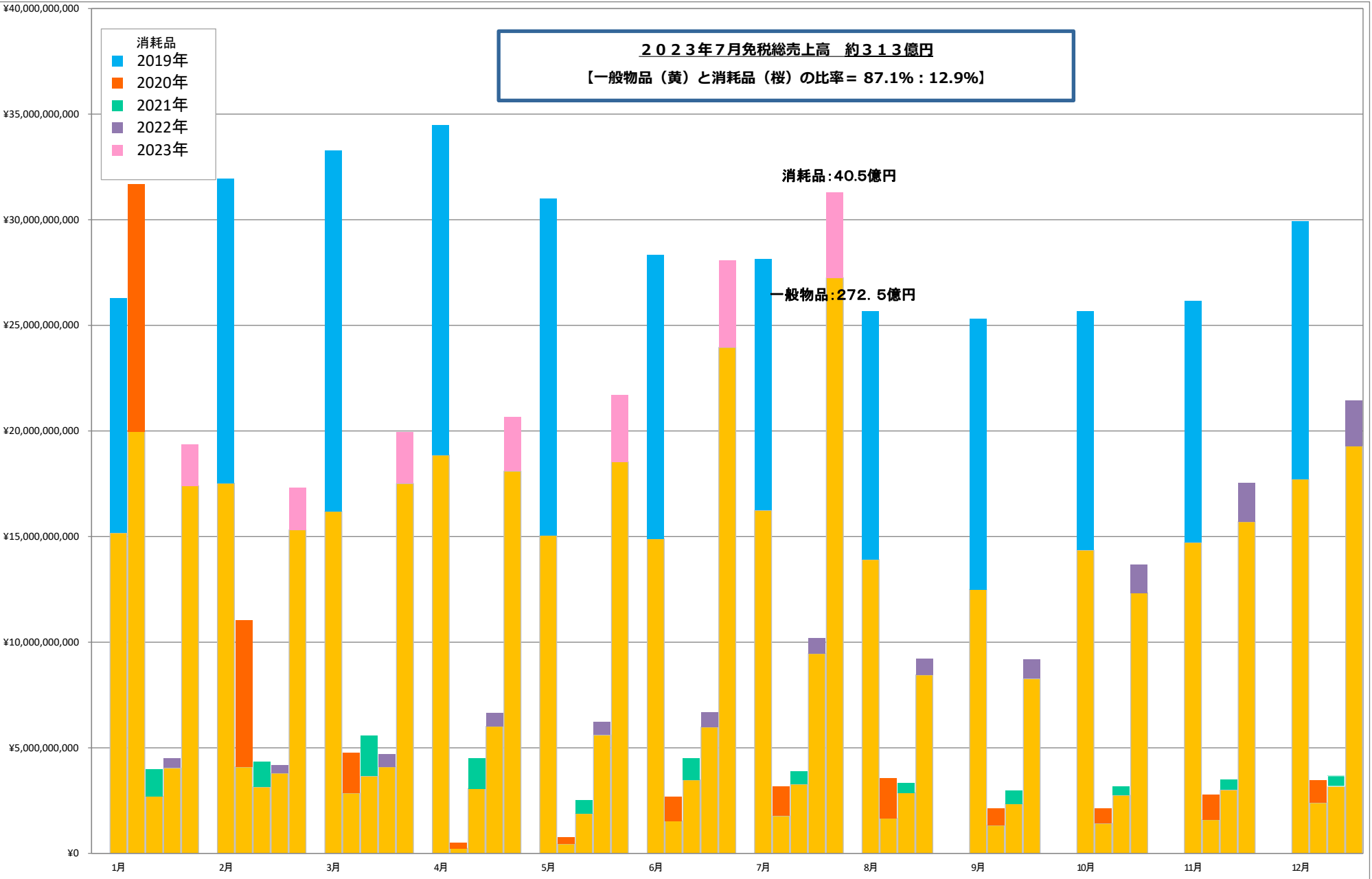
購買客数前年比 (%)



【お問合せ先】 (一社)日本百貨店協会 (関・高橋まで) TEL: 03-3272-1666 (無断転載を禁ず)

2023年7月免税総売上高 約313億円
 【一般物品（黄）と消耗品（桜）の比率 = 87.1% : 12.9%】

- 消耗品
- 2019年
- 2020年
- 2021年
- 2022年
- 2023年



消耗品: 40.5億円

一般物品: 272.5億円